



กรมการแพทย์แผนไทยและการแพทย์ทางเลือก  
Department of Thai Traditional and Complementary Medicine

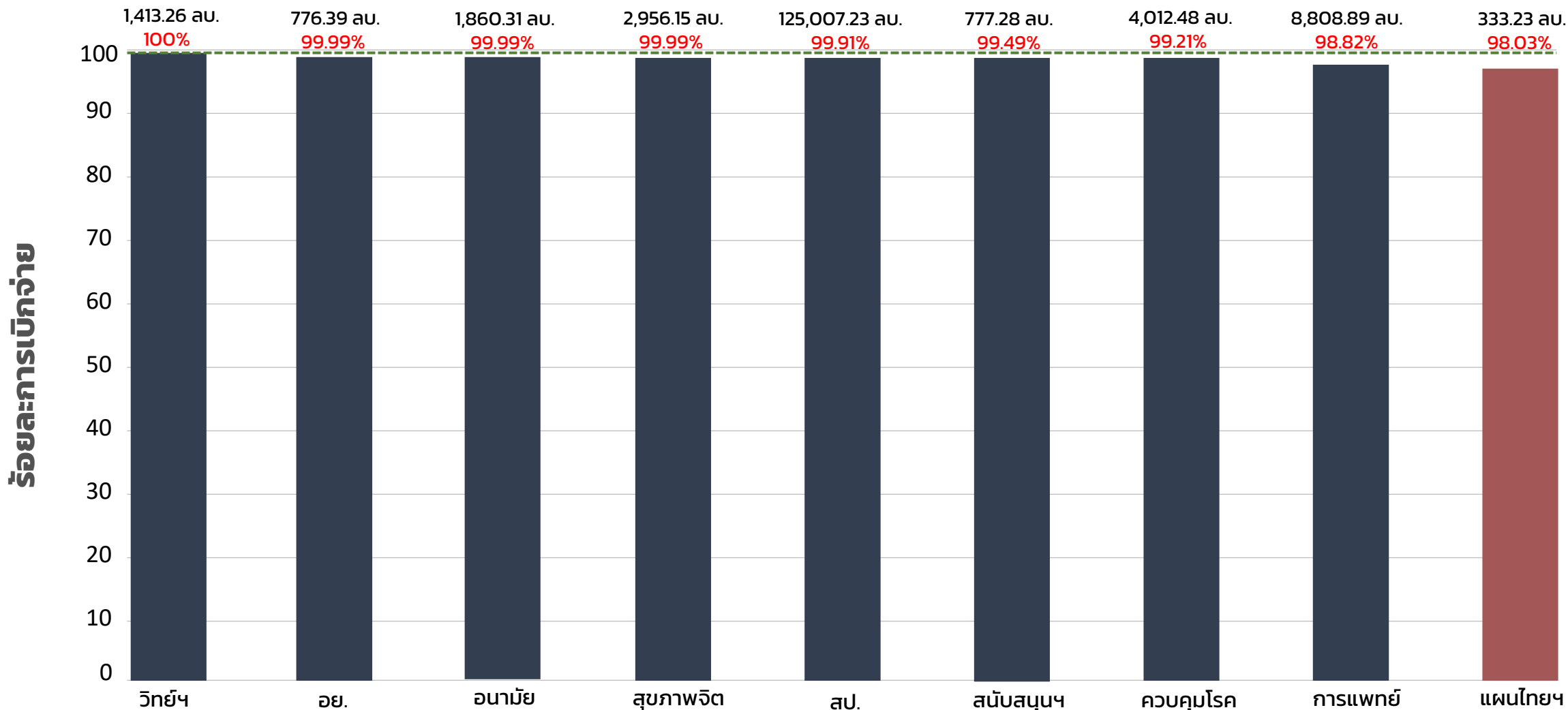
# ผลการเบิกจ่ายงบประมาณภาพรวม ปีงบประมาณ พ.ศ. 2564

นำเสนอโดย : เลขาธิการกรม การแพทย์แผนไทยฯ



# สรุปผลการเบิกจ่าย+PO รวมรายการ ปีงบประมาณ พ.ศ. 2564

ข้อมูล ณ วันที่ 30 กันยายน 2564



\*ข้อมูลจากกรมบัญชีกลาง

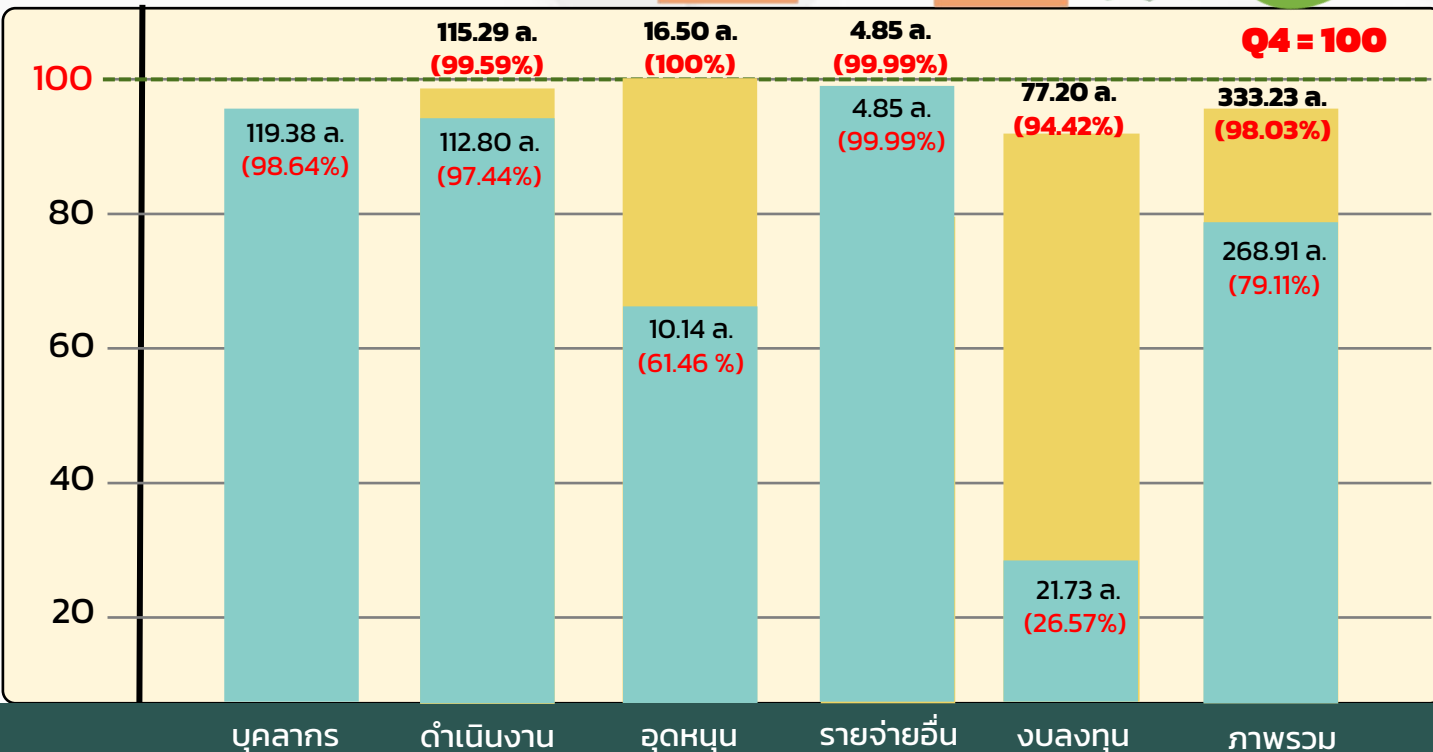
# ผลการใช้จ่ายงบประมาณรวมกรม ประจำปีงบประมาณ พ.ศ. 2564

ข้อมูล ณ วันที่ 30 กันยายน 2564

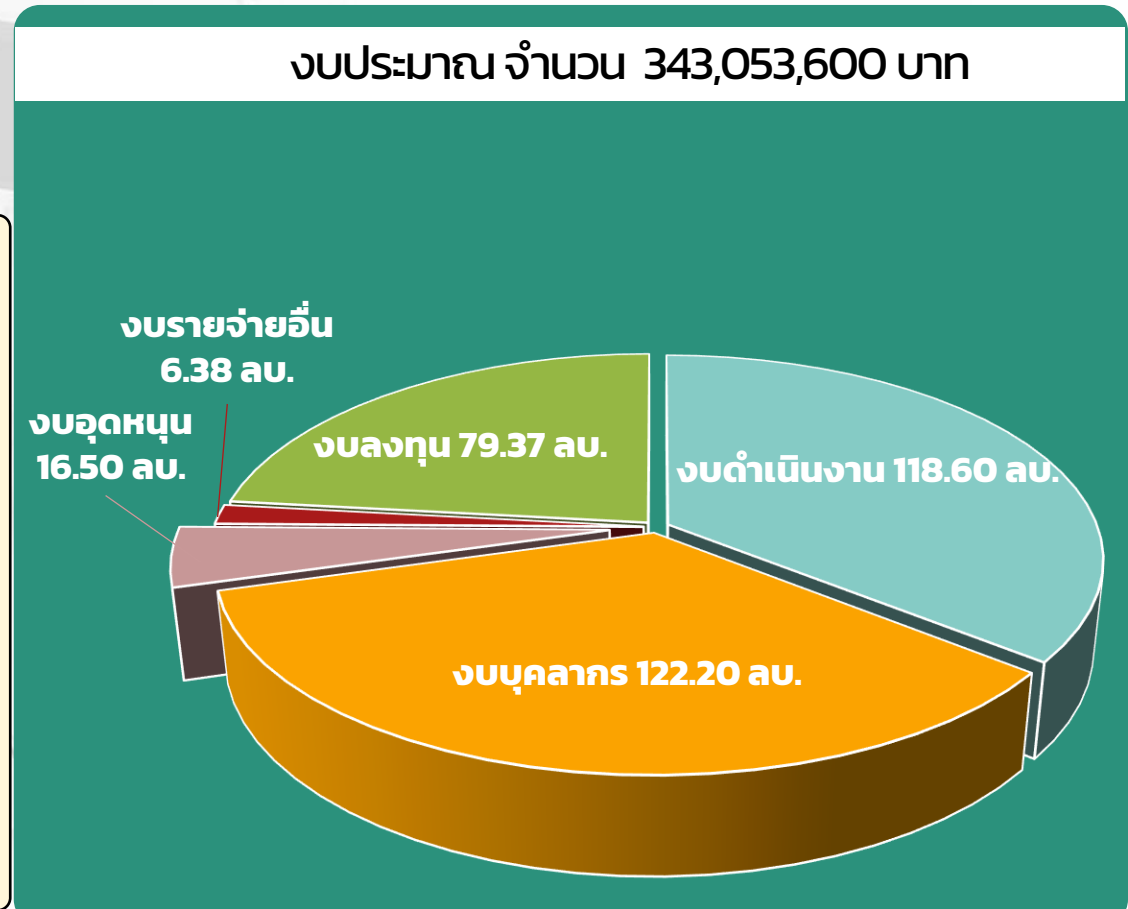
■ ผูกพัน ■ เบิกจ่าย ปีงบ 64



ร้อยละการเบิกจ่าย



งบประมาณจำนวน 343,053,600 บาท



# ผลการใช้จ่ายงบประมาณภาพรวม ประจำปีงบประมาณ พ.ศ. 2564

ข้อมูล ณ วันที่ 30 กันยายน 2564

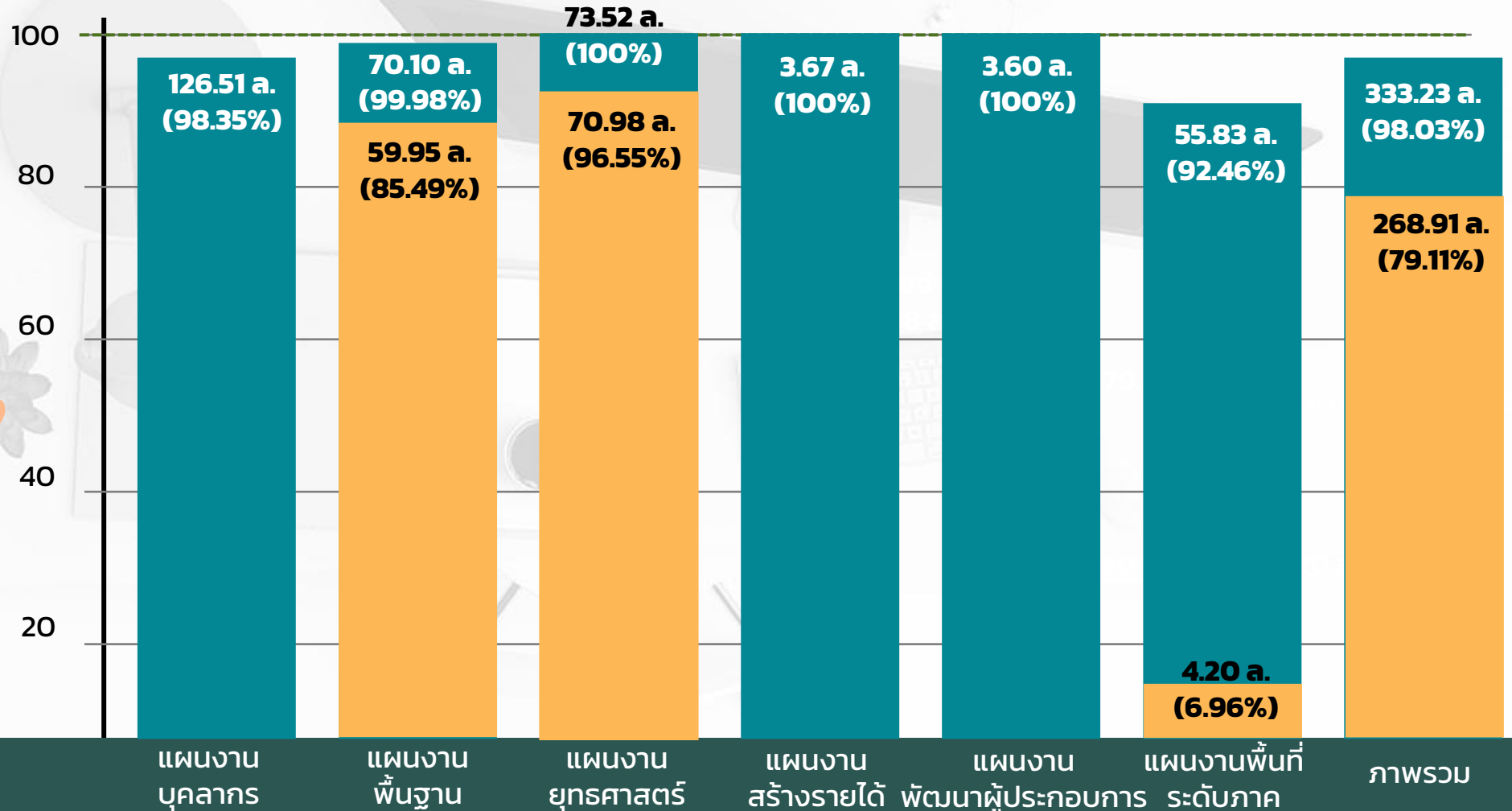
1	2	3	4	7	8	9	10	11=(7+9)	12	13 =(4-11)	14
งบรายจ่าย	งบประมาณตาม พรบ.	เพิ่ม/ลด	สุทธิ	เบิก		ผูกพัน		ผูกพัน+เบิก		คงเหลือ	
				เงิน	ร้อยละ	เงิน	ร้อยละ	เงิน	ร้อยละ	เงิน	ร้อยละ
บุคลากร	122,199,200.00	(1,161,200.00)	121,038,000.00	119,388,552.06	98.64	-	-	119,388,552.06	98.64	1,649,447.94	1.36
ดำเนินงาน	118,600,200.00	(2,837,806.49)	115,762,393.51	112,796,357.83	97.44	2,488,854.44	2.15	115,285,212.27	99.59	477,181.24	0.41
อุดหนุน	16,500,000.00	-	16,500,000.00	10,141,438.20	61.46	6,358,500.00	38.54	16,499,938.20	100.00	61.80	0.00
รายจ่ายอื่น	6,383,700.00	(1,525,079.94)	4,858,620.06	4,858,000.00	99.99	-	-	4,858,000.00	99.99	620.06	0.01
รายจ่ายประจำ	263,683,100.00	(5,524,086.43)	258,159,013.57	247,184,348.09	95.75	8,847,354.44	3.43	256,031,702.53	99.18	2,127,311.04	0.82
ลงทุน	79,370,500.00	2,392,786.43	81,763,286.43	21,725,757.63	26.57	55,472,579.80	67.85	77,198,337.43	94.42	4,564,949.00	5.58
รายจ่ายลงทุน	79,370,500.00	2,392,786.43	81,763,286.43	21,725,757.63	26.57	55,472,579.80	67.85	77,198,337.43	94.42	4,564,949.00	5.58
รวม	343,053,600.00	(3,131,300.00)	339,922,300.00	268,910,105.72	79.11	64,319,934.24	18.92	333,230,039.96	98.03	6,692,260.04	1.97

# ผลการใช้จ่ายรายแผนงาน ประจำปีงบประมาณ พ.ศ. 2564

ข้อมูล ณ วันที่ 10 กันยายน 2564

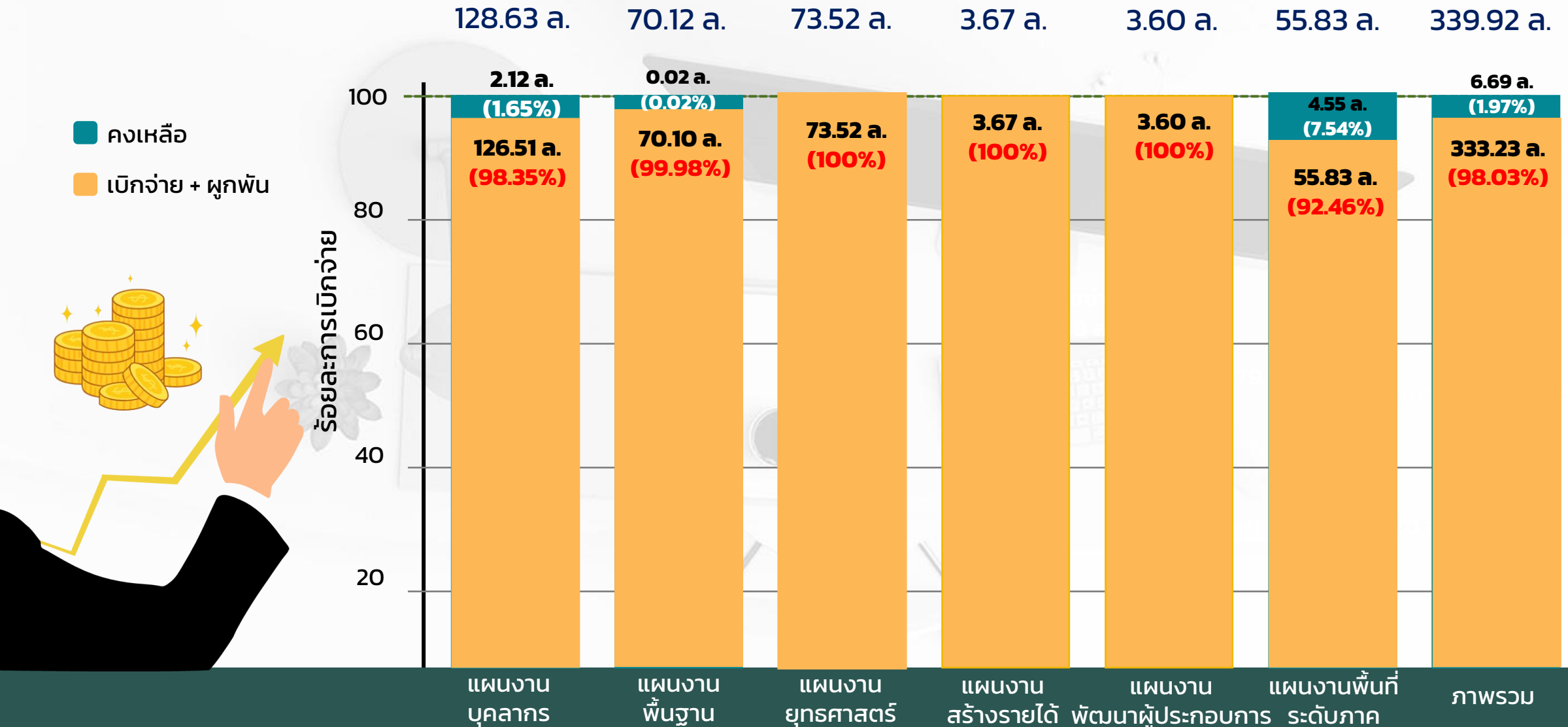
ร้อยละการเบิกจ่าย

■ เบิก+ผูกพัน ■ เบิกจ่าย ปีงบประมาณ 64



# ผลการใช้จ่ายรายแผนงาน ประจำปีงบประมาณ พ.ศ. 2564

ข้อมูล ณ วันที่ 10 กันยายน 2564

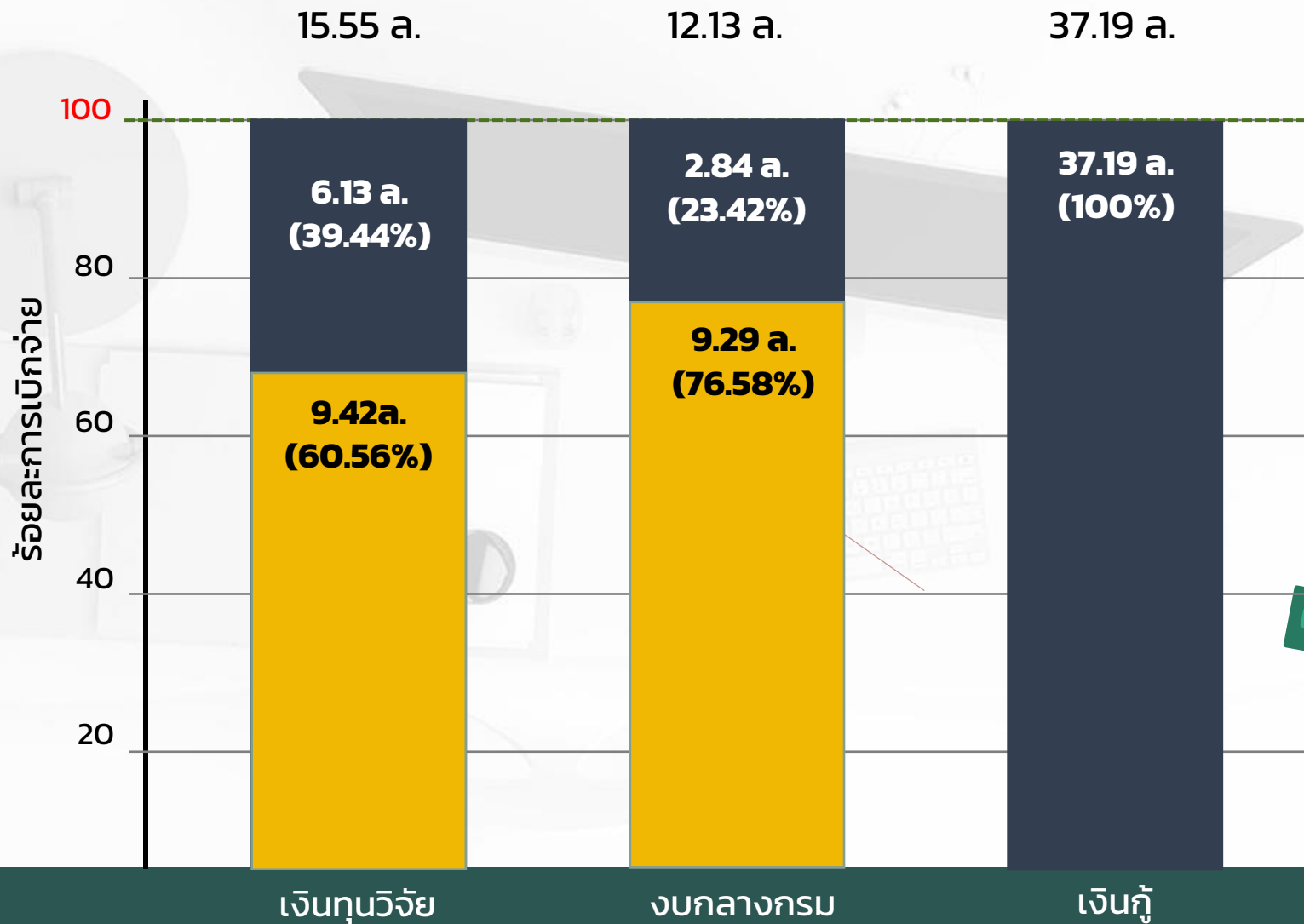


# ผลการใช้จ่ายงบประมาณต่างๆ ประจำปีงบประมาณ พ.ศ. 2564

ข้อมูล ณ วันที่ 30 กันยายน 2564

■ คงเหลือ

■ เบิกจ่าย + ผูกพัน



# เงินกันไว้เบิกเหลื่อมปี ประจำปีงบประมาณ พ.ศ. 2564

ข้อมูล ณ วันที่ 30 กันยายน 2564

สรุปผลการใช้จ่ายเบิกจ่ายเงินกันไว้เบิกเหลื่อมปี พ.ศ.2564 แยกตามหน่วยงาน

กรมการแพทย์แผนไทยและการแพทย์ทางเลือก

ณ วันที่ 30 กันยายน 2564

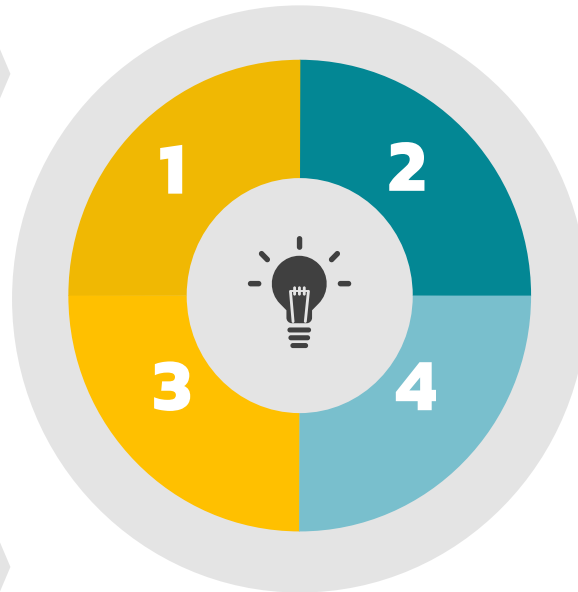
ลำดับที่	หน่วยงาน	จำนวนเงินกัน						จำนวนเงินกันทั้งสิ้น	เบิก	เงินกันคงเหลือ
		เงินงบประมาณ				เงินนอกงบประมาณ	งบกลาง			
		งบดำเนินงาน	งบอุดหนุน	งบลงทุน	รวม	ทุนวิจัย	ดำเนินงาน			
1	สกก.	240,073.00	-	3,010,215.50	3,250,288.50	-	-	3,250,288.50	-	3,250,288.50
2	สพท.	-	-	469,992.90	469,992.90	-	-	469,992.90	-	469,992.90
3	กคพ.	390,000.00	-	-	390,000.00	90,000.00	-	480,000.00	-	480,000.00
4	กยส.	-	-	364,891.40	364,891.40	-	-	364,891.40	-	364,891.40
5	กวม.	1,840,000.00	6,358,500.00	-	8,198,500.00	-	-	8,198,500.00	-	8,198,500.00
6	กสศ.	-	-	-	-	61,200.00	-	61,200.00	-	61,200.00
7	รพ.พท.	-	-	-	-	199,600.00	152,960.00	352,560.00	-	352,560.00
8	สวจ.	-	-	-	-	704,500.00	-	704,500.00	-	704,500.00
รวมทั้งสิ้น		2,470,073.00	6,358,500.00	3,845,099.80	12,673,672.80	1,055,300.00	152,960.00	13,881,932.80	-	13,881,932.80



# ปัจจัยที่มีผลกระทบทำให้ผลการเบิกจ่ายไม่เป็นไปตามเป้าหมาย

เกิดสถานการณ์การแพร่ระบาดของโรคติดเชื้อไวรัสโคโรนา 2019

หน่วยงานที่เบิกจ่ายแทนกันไม่เร่งรัดดำเนินการเบิกจ่าย เช่น งบลงทุน มีการเบิกจ่ายล่าช้า ทำให้การเบิกจ่ายไม่เป็นไปตามแผนที่กำหนด



หน่วยงานไม่ปฏิบัติตามระเบียบและมาตรการที่กรมกำหนด เช่น การส่งเบิกจ่ายไม่เป็นไปตามที่ระเบียบกำหนด

การสรรหาและบรรจุขรก. ล่าช้า เนื่องจากเกิดสถานการณ์การแพร่ระบาดของโรคติดเชื้อไวรัสโคโรนา 2019 ทำให้งบบนแผนบุคลากรเบิกจ่ายไม่หมด



Thank You